




Art. Nr: **Varierande**


Den flexibla byggtrappan.

Använd våra lösa steg/byggsteg för att väldigt enkelt och rationellt bygga din flexibla byggtrappa i valfri höjd. Med både fast vinkel om 42° och en steglöst ställbar variant (se ställbar konsoll) är möjligheterna oändliga. Självklart med bästa halsäkerhet och rostskydd.

 Lätt att montera, endast det första steget behöver vägas/mätas in, resterande "klossas" snabbt ihop med föregående steg.


 Halsäker konstruktion av sträckmetall med stort genomsläpp av snö och smuts.

 Alla våra steg med är renoveringsbara.

 Varmgalvaniserade för bästa rostskydd

 Alla våra steg med ställbar konsoll är stapelbara.

HP103 700x200mm &
HP104 900x200mm levereras 50st per pall.
HP105 1200x200mm - 45st per pall.

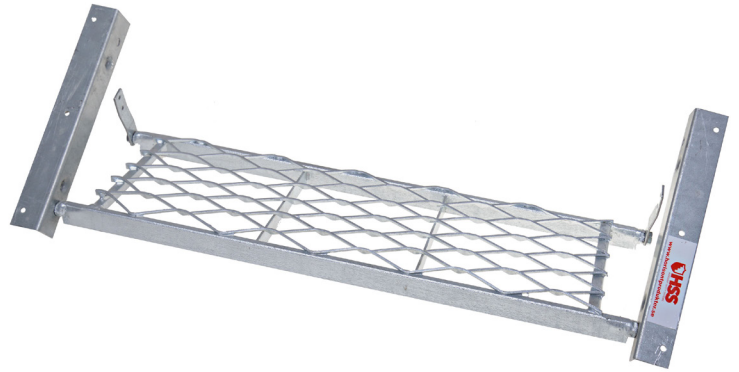






Art.nr	Storlek	Vinkel	Vikt
HP103	700x200mm	Ställbar	3,6kg
HP104	900x200mm	Ställbar	5,3kg
HP105	1200x200mm	Ställbar	6,6kg

Tillbehör: HP106 Stolpe för lösa steg

Art. Nr: **HP103, HP104, HP105**


Bygg din egna flexibla trappa i valfri vinkel mellan 15 och 50°



-  Välj din höjd och din egen vinkel på trappen
-  Använd god kvalitet på vangstycke av trä, vi rekommenderar minst 45x200mm virke, tryckimpregnerat
-  Börja med det undre steget och montera genom att klossa nästa stegs konsoll ovanpå det andra tills trappen är färdig.
-  Använd god kvalitet på skruv. Vi rekommenderar minst 6x75mm skruv.



Använd skruv av god kvalitet, vi rekommenderar storlek 6x75mm som minimum.

-  HP106 Stolpe för lösa steg, ett populärt tillbehör för att enkelt bygga ett stabilt räcke till din trappa byggd av Horisontsteget. Passar lika bra till ställbara som fasta konsoller.
En stolpe var 150cm är vår rekommendation.

